



Informativo 07 - Fatal - Ciclistas

Distrito Federal - 2018

Dados Preliminares

Data de referência: 14/01/2019

I - Introdução

Em 2018, foram 19 acidentes fatais envolvendo bicicletas, ou seja, 7% dos acidentes fatais (263). Comparado ao ano anterior, houve redução de 10% dos acidentes fatais envolvendo bicicleta.

As vias urbanas apresentaram 9 acidentes fatais envolvendo bicicletas. Colisão representou 89% dos acidentes. O período da manhã (06h - 11h59) e o da noite (18h - 23h59) apresentaram 32% dos acidentes fatais com bicicleta, cada, e segunda-feira, 26%. Ceilândia foi a região administrativa com mais acidentes fatais envolvendo bicicletas, com 4 (21%). A rodovia distrital DF 025 (EPDB) foi a rodovia com mais acidentes envolvendo bicicletas, com 2 ocorrências.

Dos 19 ciclistas mortos em 2018, todos eram do sexo masculino. As faixas etárias de 35 a 39 anos e 45 a 49 anos foram as mais frequentes, com 3 ciclistas mortos cada (16% cada). Automóvel foi o veículo mais envolvido em acidentes envolvendo bicicleta, 7 casos.

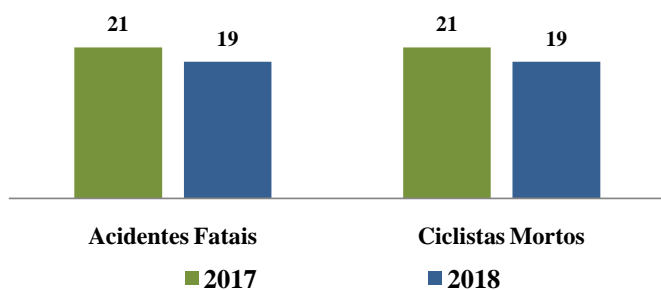
Ressaltamos que o Detran não possui dados sobre a frota de bicicletas no DF.

Os dados completos dos anos anteriores se encontra na série histórica: <http://www.detran.df.gov.br/dados-mensais/>

II - Acidentes

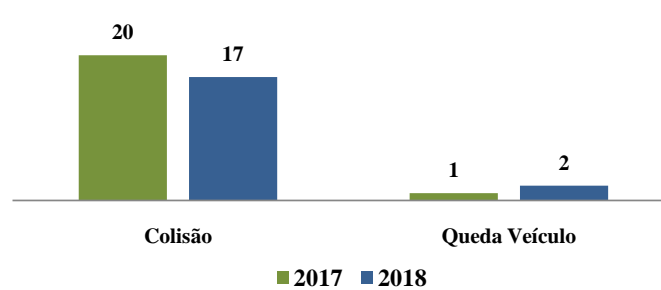
1 - Acidentes fatais com Bicicletas e Ciclistas mortos

Distrito Federal, 2017 - 2018



2 - Acidentes fatais com Bicicletas, por natureza

Distrito Federal, 2017 - 2018



3 - Acidentes fatais com Bicicletas, por horário e dia da semana

Distrito Federal, 2017

	00h - 05h59	06h - 11h59	12h - 17h59	18h - 23h59	TOTAL
seg	1	-	1	1	3
ter	-	-	3	1	4
qua	-	1	2	-	3
qui	-	-	1	1	2
sex	-	-	-	2	2
sáb	-	-	3	2	5
dom	1	1	-	-	2
TOTAL	2	2	10	7	21

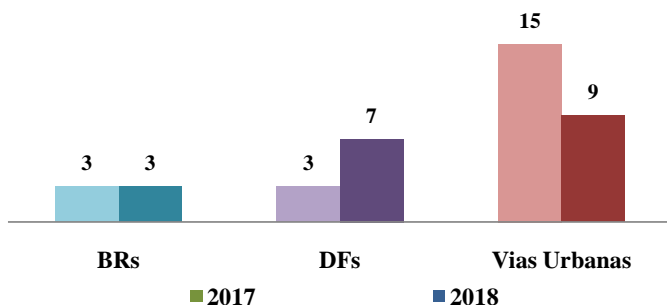
4 - Acidentes fatais com Bicicletas, por horário e dia da semana

Distrito Federal, 2018

	00h - 05h59	06h - 11h59	12h - 17h59	18h - 23h59	TOTAL
seg	-	2	1	2	5
ter	-	1	-	1	2
qua	-	-	-	2	2
qui	-	-	1	-	1
sex	1	1	-	-	2
sáb	1	1	1	1	4
dom	1	1	1	-	3
TOTAL	3	6	4	6	19

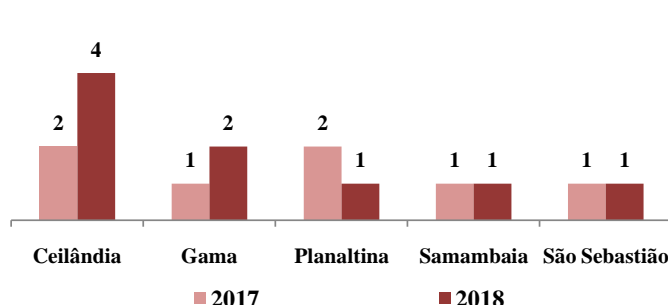
5 - Acidentes fatais com Bicicletas, por jurisdição

Distrito Federal, 2017 - 2018

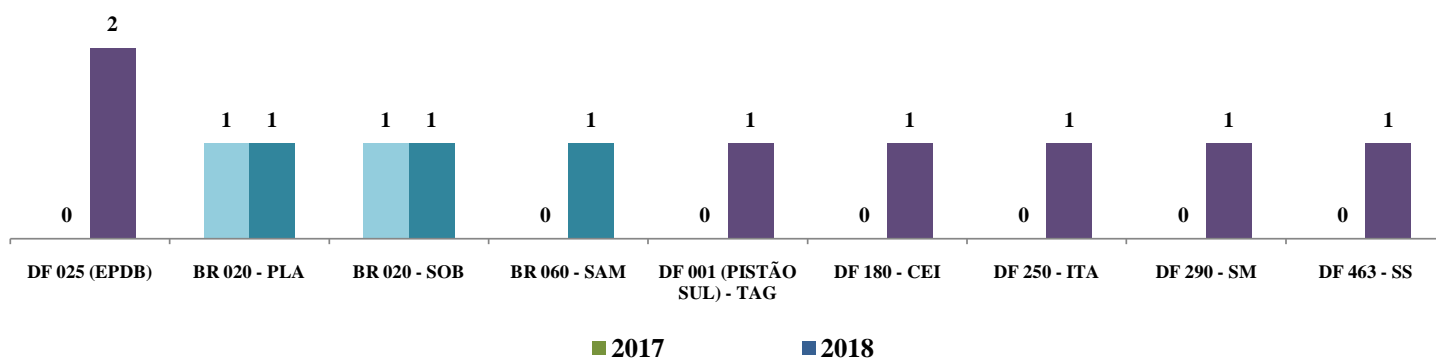


6 - RA's com mais Acidentes fatais com Bicicletas

Vias Urbanas, Distrito Federal, 2017 - 2018

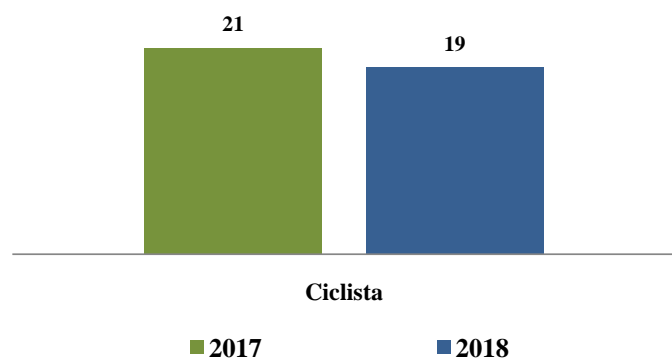


7 - Vias com mais **Acidentes fatais com Bicycletas**
Rodovias , Distrito Federal , 2017 - 2018

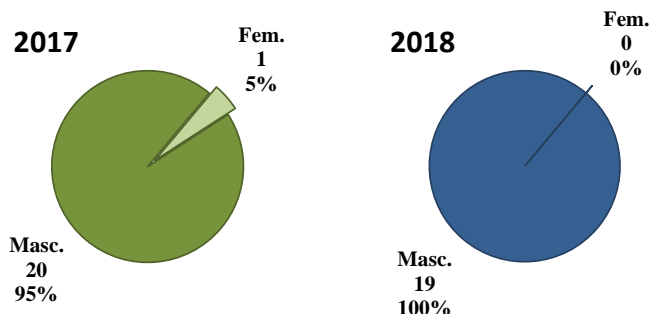


III - Vítimas

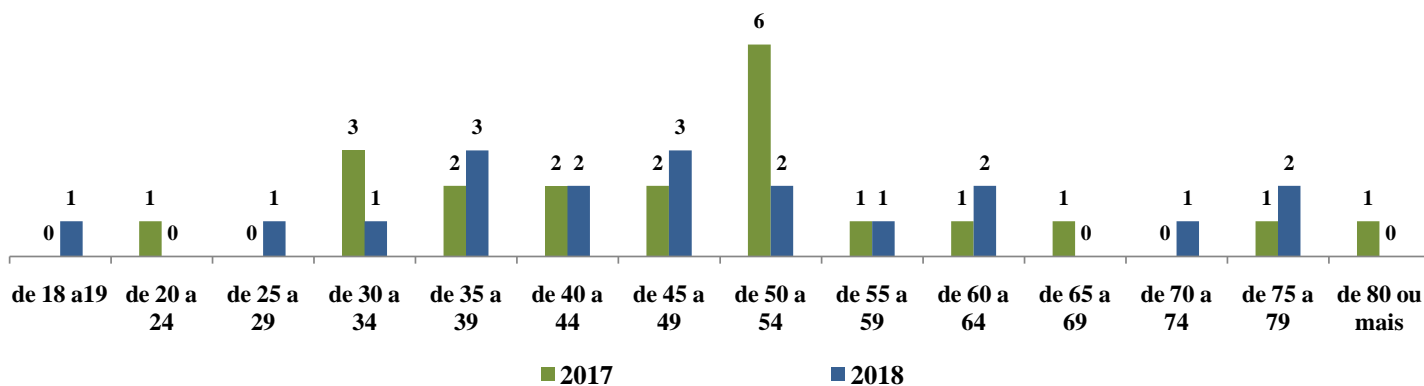
1 - Vítimas fatais em acidentes com Bicycletas, por envolvimento
Distrito Federal , 2017 - 2018



2 - Ciclistas mortos em acidentes com Bicycleta, por sexo
Distrito Federal , 2017 - 2018

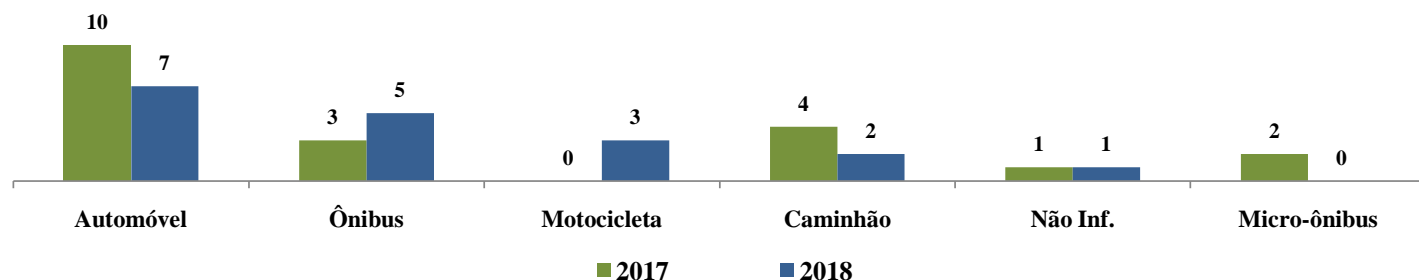


3 - Ciclistas mortos em acidentes com Bicycleta, por faixa etária
Distrito Federal , 2017 - 2018



IV - Veículos

1 - Veículos envolvidos em Acidentes fatais com Bicycleta
Distrito Federal , 2017 - 2018



OBS. 2017: 2 acidentes envolveram apenas bicicleta. No total, 22 bicicletas se envolveram nos acidentes.

OBS. 2018: 1 acidente envolveu apenas bicicleta. No total, 19 bicicletas se envolveram nos acidentes.